

Проект «Кукла в русском народном костюме»

Выполнила: учащаяся объединения ДПИ

«Оч.умелые ручки»

Касимова Наталья Рудольфовна



Руководитель:

*Фатеева Алла Вячеславовна
педагог дополнительного образования.*

*«Чем дальше в будущее входим,
Тем больше прошлым дорожим,
И в старом красоту находим
Хоть новому принадлежим».*

(Шефнер В.С.)





Цель проекта:
**изготовление куклы в
русском народном костюме.**

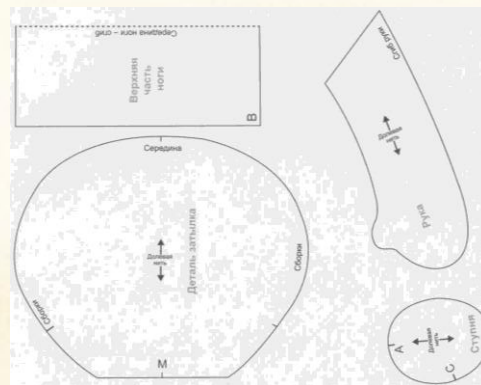
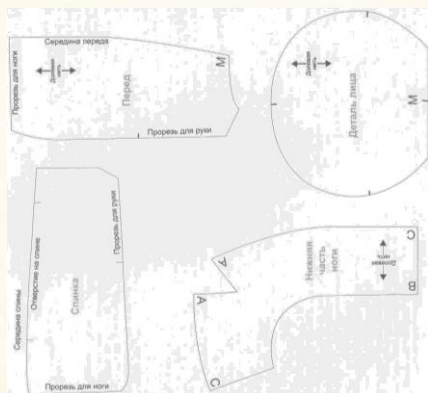
Задачи проекта:

- отобрать, изучить литературные источники по технологии изготовления русского народного костюма;
- изготовить текстильную куклу и русский народный наряд на неё.

Необходимые материалы:



1 Этап. Изготовление куклы



Изготовление рук



Изготовление ног



Изготовление туловища



Изготовление лица куклы



Прическа для куклы



2 Этап.

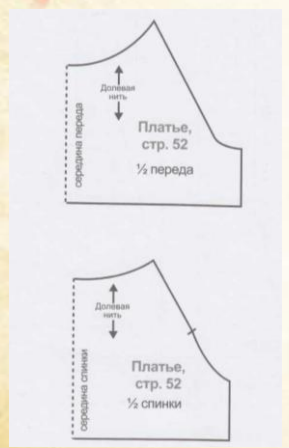
Изготовление одежды

Панталоны

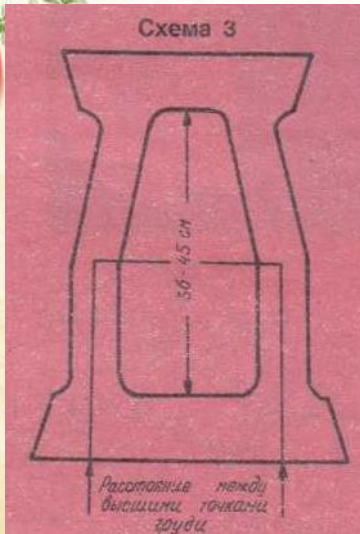




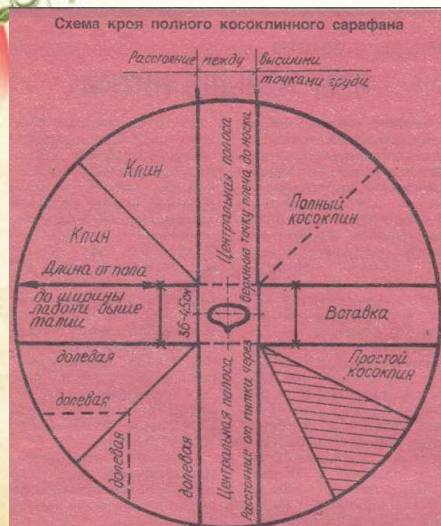
Рубаха



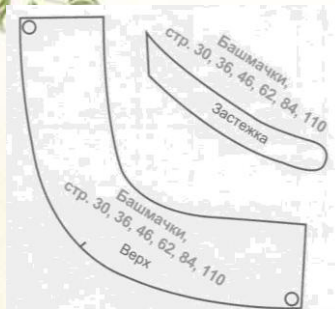
Сарафан



Сарафан



Башмачки



Корошник



3 Этап. Завершающий



Кукла в русском народном костюме



Смета расходов

№ п/п	Виды расходов	Количество	Стоимость одной единицы (в руб.)	Всего рублей
1.	Белая бязь	0,5 м	100	50
2.	Синтепон	3 м	100	300
3.	Иглы	1 набор	60	60
4.	Нитки белые*	4 шт.	-	-
5.	Булавки	1 пачка	98	98
6.	Парик	1 шт.	250	250
7.	Штрих	1 шт.	35	35
8.	Гуашь*	12 цв.	-	-
9.	Пастель*	12 цв.	-	-
10.	Лак для ногтей бесцветный*	1 шт.	-	-
11.	Ресницы	1 п.	60	60
12.	Пуговицы	1 шт.	3	3
13.	Резинка	1 м	5	5
14.	Кружево тонкое	2,5 м	26	65
15.	Кружево фигурное	1,5 м	136	204
16.	Портьерная зеленая ткань	0,5 м	580	290
17.	Портьерная ткань с узором*	0,5 м	-	-
18.	Белая бязь	2 м	100	200
19.	Тесьма с узором разных цветов	6,8	42	288
20.	Тесьма золотистая шириной 2 см	6	25	150
21.	Тесьма золотистая широкая	3	52	155,5
22.	Тесьма золотистая тонкая	2	16	32
23.	Сказы	5	5	25
24.	Бусины	2	35	70
25.	Тесьма тонкая атласная оранжевая	10 м	3	30
26.	Косая бейка	1 м	6	6
27.	ИТОГО			2376,5

Сроки проведения: 5 месяцев (ноябрь – март).

Заключение

Работая над проектом мы отобрали, изучили и проанализировали теоретический материал;

Мы узнали, особенности кроя русских народных сарафанов, изготовления рубах и кокошников.

Изготовили текстильную куклу в русском народном костюме.

Изготовив куклу в русском народном костюме, я многое узнала, не только из истории костюма, но и России. А главное я поняла, что играя в куклы я познаю культуру.

Народный костюм – связующее звено между прошлым, настоящим и будущим нашего народа.



Список литературы:



1. Красберкю Корин. Французские текстильные куклы: пошаговые мастер – классы с выкройками /Корин Красберкю. – Москва: Эксмо, 2015.
2. История русского народного костюма
<http://womanadvice.ru/istoriya-russkogo-narodnogo-kostyuma>
3. Особенности национального русского костюма
<http://www.matrony.ru/osobennosti-nacionalnogo-russkogo-kostyuma/>
4. Презентация к уроку «Русский народный костюм», Карасева Е.А. МОУ СОШ № 14 г. Воскресенская.
<http://festival.1september.ru/articles/588168/>
5. Русский народный костюм
http://volna.org/mhk_i_izo/russkii_narodnyi_kostium.html
6. Русский кокошник <http://womanadvice.ru/russkiy-kokoshnik>



Спасибо

за

внимание!

