

Муниципальное бюджетное учреждение  
дополнительного образования  
Центр развития творчества детей и юношества  
Городского поселения  
«Рабочий посёлок Чегдомын»  
Верхнебуреинского муниципального района  
Хабаровского края



## Проект «СИЗЫЙ голубь – птица моего посёлка»



Выполнил:  
Машаракин Никита,  
обучающийся объединения  
«ЭкоДом»

Научный руководитель:  
Машаракина Е.В.,  
педагог дополнительного  
образования, ЦРТДиЮ

# Площадь Блюхера



Цель проекта:  
привлечение внимания  
детей и взрослых к  
зимней подкормке  
птицы голубь.

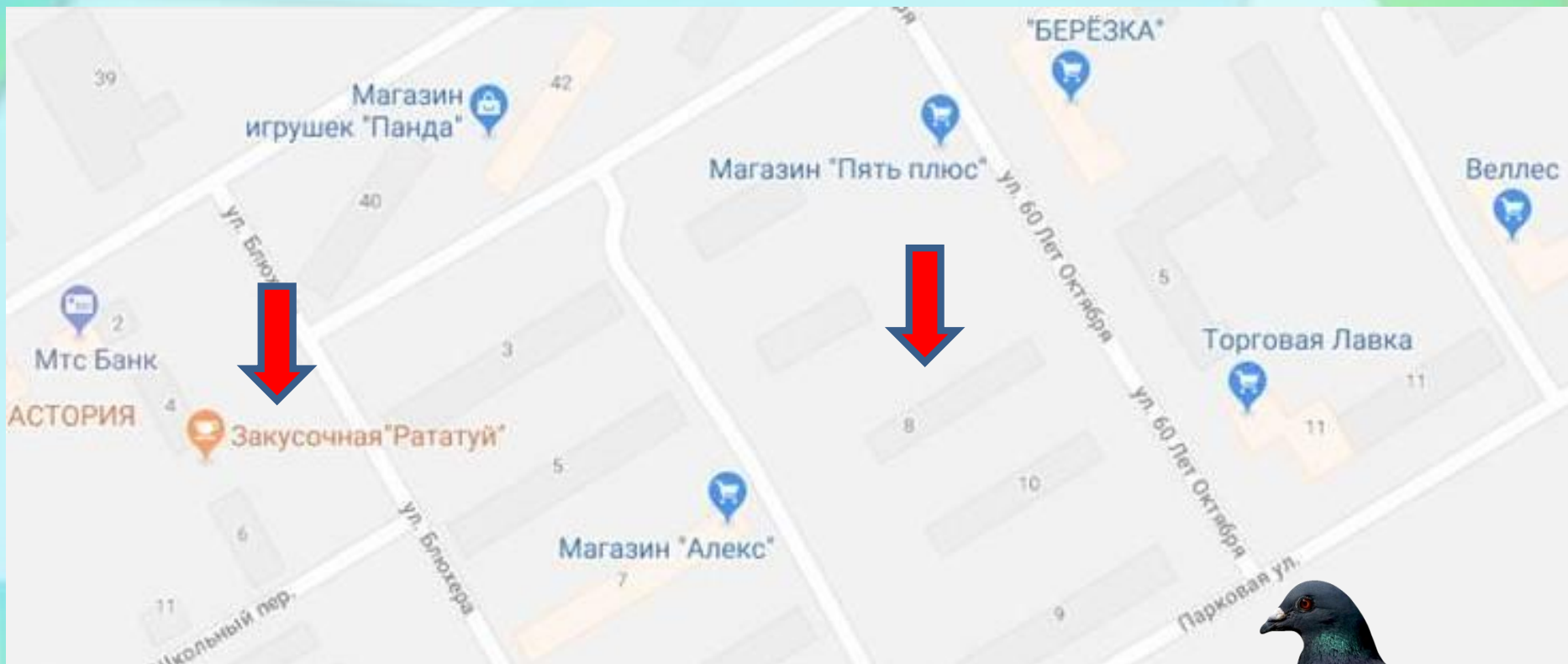
# Задачи проекта:

- изучить литературу и статьи в интернете о голубях;
- выяснить особенности питания и расселения голубей в посёлке Чегдомын;
- подготовить сообщение о голубях и выступить с ним на уроке в своём 2 «А» классе.
- составить памятку об обращении с голубями.

# Сизый голубь



# КАРТА



- МЕСТА НАБЛЮДЕНИЙ



# Места моих наблюдений:

Площадь Блюхера

ул. 60 лет Октября



# Чем нужно кормить голубя





# ОПРОС НАСЕЛЕНИЯ

Опрос только для жителей п.  
Чегдомын "Голуби"

\* Обязательно

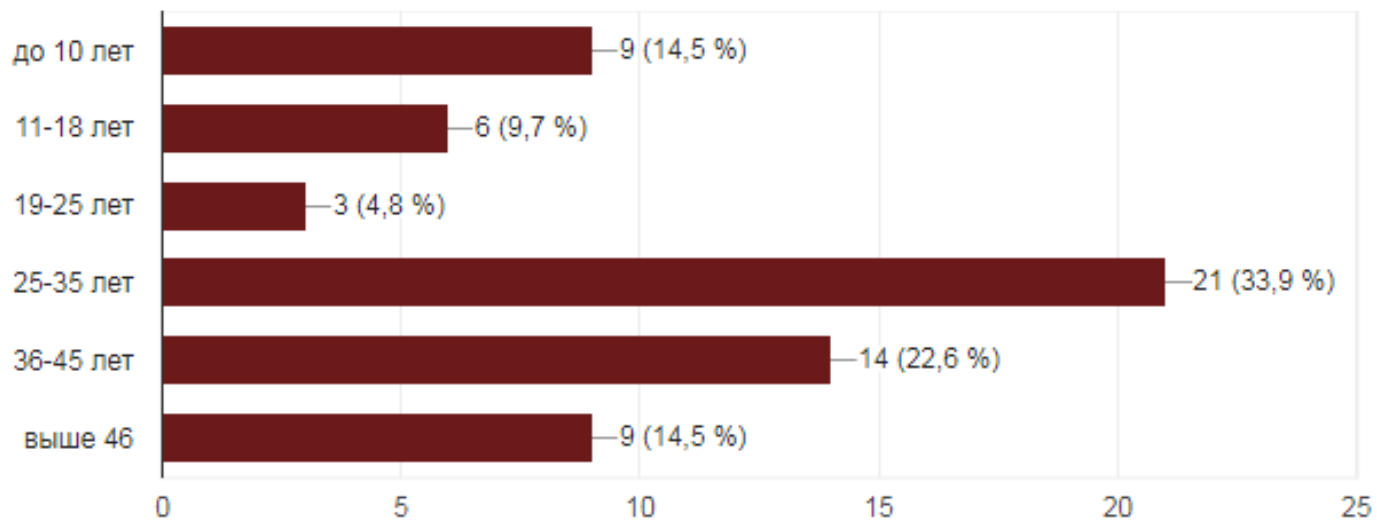
Площадь им. Блюхера



# ВОПРОС 1

## Ваш возраст

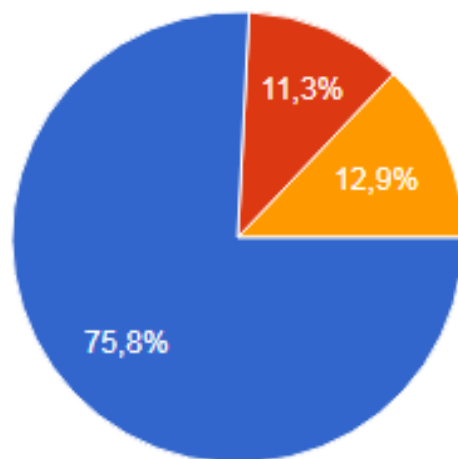
62 ответа



# ВОПРОС 2

Как вы считаете, голуби в нашем посёлке...

62 ответа

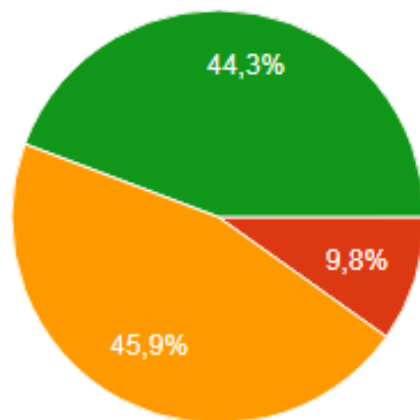


- приносят радость детям и взрослым
- загрязняют улицы нашего посёлка
- никак не влияют на посёлок

# ВОПРОС 3

Подкармливаете ли вы голубей?

61 ответ

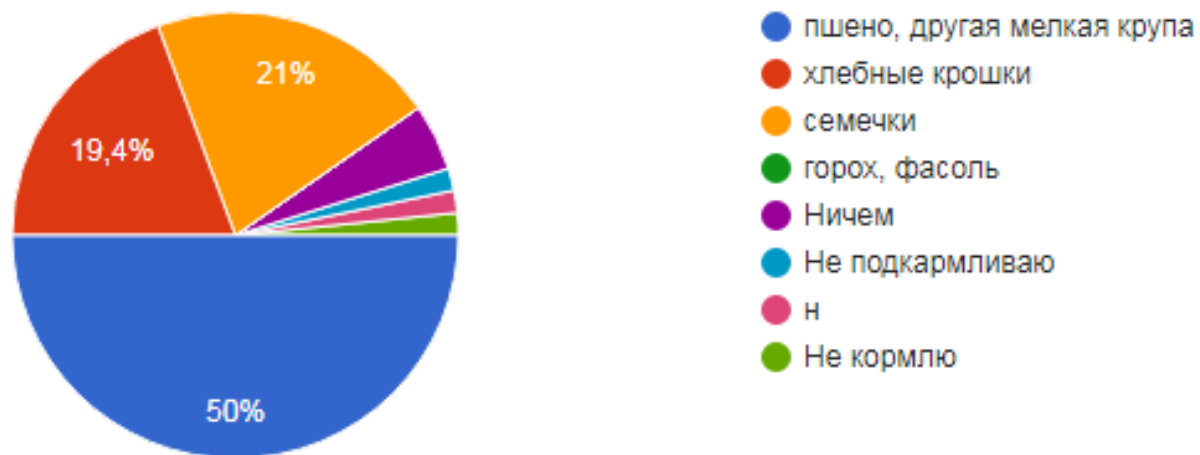


- да, каждый день
- да, раз в неделю
- да, раз в месяц
- не подкармливаю

# ВОПРОС 4

Если вы подкармливаете голубей, то это...

62 ответа



# Выступление в классе на тему: «Голуби нашего посёлка»



Нельзя брать  
в руки диких  
птиц, часто  
они  
являются  
переносчи-  
цей  
некоторых  
опасных  
болезней!



22 апреля  
Годовая работа

# Болезни, которые переносят голубь:

- орнитоз;
- сальмонеллез;
- кампилобактериоз;
- листериоз;
- туляремия;
- псевдотуберкулез.



## ПАМЯТКА

### «ОБРАЩЕНИЕ С ГОЛУБЯМИ ЗИМОЙ»

- НАИЛУЧШИМИ КОРМАМИ ДЛЯ ГОЛУБЕЙ В ЗИМНЕЕ ВРЕМЯ СЛУЖАТ ТАКИЕ КРУПЫ, КАК – ПШЕНИЦА ДРОБЛЁНАЯ, ГРЕЧКА, ПШЁННАЯ КРУПА;
- СЕМЕНА ПОДСОЛНЕЧНИКА, ТЫКВЫ И ДРУГИХ РАСТЕНИЙ МОЖНО ДАВАТЬ ТОЛЬКО В НЕЖАРЕНОМ И НЕСОЛЁНОМ ВИДЕ;
- ХЛЕБ МОЖНО ДАВАТЬ ТОЛЬКО БЕЛЫЙ (ПРЕДВАРИТЕЛЬНО ЕГО СЛЕДУЕТ ВЫСУШИТЬ И РАСТОЛОЧЬ);
- НУЖНО СТАРАТЬСЯ ОСТАВЛЯТЬ КОРМ НА ПРИВЫЧНЫХ ДЛЯ ПТИЦ МЕСТАХ КАЖДЫЙ ДЕНЬ;
- НЕЛЬЗЯ КОРМИТЬ ПТИЦ С РУК И ИЗО РТА, ЛОВИТЬ ПТИЦ И ПРИНОСИТЬ ИХ ДОМОЙ, ТАК КАК ПТИЦЫ МОГУТ БЫТЬ ПЕРЕНОСЧИКАМИ ОПАСНЫХ БОЛЕЗНЕЙ.





# ВЫВОДЫ:

- изучив литературу и интернет – статьи мы узнали особенности питания и расселения голубей;
- мы выяснили, что в нашем посёлке обитает сизый голубь;
- было подготовлено сообщение о голубях и я выступил с ним на уроке в своём 2 «А» классе;
- нами была составлена памятка об обращении с голубями.



## Список используемой литературы:

- Коллектив авторов. Большая энциклопедия природы. Том 4. Поведение животных. М.: ООО «Мир книги», 2002. – 192 с.
- Федотова Н.О., Трафимова Г.В.. Окружающий мир. Учебник/Москва.: Академкнига. – 2010г.
- Шулакова Н.Б.. Развитие исследовательских умений младших школьников. /Москва. Просвещение. – 2011г.

## Интернет – ресурсы:

- <http://7kur.ru/golubi/obzor-vidov-3660.html#ixzz59sBJMIVe> (Птицеводство от А до Я)
- <http://onfermer.ru/golubi/kakoj-boleznyu-mozhet-zarazit-cheloveka/> (Какие болезни переносят голуби)

СПАСИБО  
ЗА  
ВНИМАНИЕ!

